



MENKENS

Certificaten portal gebruiksaanwijzingen




Gebruiksaanwijzingen

Inhoudsopgave gebruiksaanwijzingen Mennens Certificaten

Hoofdstuk 1. Beginnen en inloggen op Mennens Certificaten.....	3
- 1.1 Taal keuze.....	3
- 1.2 Inloggen.....	4
Hoofdstuk 2. Het Startscherm van Mennens Certificaten.....	7
- 2.1 Startscherm.....	7
- 2.2 Direct zoeken vanuit het startscherm.....	8
- 2.3 Menukeuzes.....	9
Hoofdstuk 3. Zoeken op Mennens Certificaten.....	10
- 3.1 Het zoekscherm.....	10
- 3.2 Algemene uitleg zoekscherm.....	10
- 3.2.1 Uitleg vraagteken.....	10
- 3.3 Zoekmethode.....	10
- 3.4 Uitleg overige zoekvelden.....	11
Hoofdstuk 4. Het zoekresultaat.....	13
- 4.1 Het resultaat scherm.....	13
- 4.2 Kolommen aanpassen.....	14
- 4.3 Gegevens sorteren.....	16
- 4.4 Certificaatgegevens weergeven.....	16
- 4.4.1 Bekijk informatie.....	16
- 4.4.2 Certificaat A4.....	18
- 4.4.3 Certificaat A3.....	18
- 4.4.4 Markeer te verwijderen.....	19
- 4.5 Het printen van certificaten.....	19
- 4.6 Print resultaatlijst.....	20
Hoofdstuk 5. Accountgegevens.....	21
Hoofdstuk 6. Contact Mennens.....	22
Hoofdstuk 7. Uitloggen Mennens Certificaten.....	24
Overzicht Mennens Vestigingen.....	25


Hoofdstuk 1. Beginnen en inloggen op Mennens Certificaten.

- Open uw browser en surf naar <https://portal.mennens.nl> of klik hier [Mennens Certif](#)
- Het volgende scherm verschijnt:



- 1.1 Taal keuze

Door op een land icoon te klikken, kunt u de gewenste taal instellen.



1.2 Inloggen


- Log in door uw gebruikersnaam en wachtwoord in te tikken.

MENNENS



-Indien u uw wachtwoord bent vergeten, klik dan op " wachtwoord vergeten ? "

MENNENS



-U krijgt dan het verzoek om uw emailadres op te geven.

MENNENS



-klik vervolgens op Wachtwoord toesturen.



-Hier kunt u uw e-mailadres opgeven en het nieuwe wachtwoord wordt naar u gemaild. Dit e-mailadres wordt gecontroleerd met uw gebruikersaccount e-mailadres bij Mennens.

Een opgave van een ander adres is niet mogelijk, er zal dan geen e-mail worden verzonden



De volgende notificatie wordt gemaïld.

Bij de eerste inlog wordt er direct gevraagd om het gemaïlde wachtwoord te wijzigen.



Hoofdstuk 2. Het startscherm van Mennens Certificaten.

2.1. Startscherm

- Nadat u succesvol bent ingelogd krijgt u onderstaand scherm te zien:

- Vanuit het menu kunt u diverse bewerkingen starten, u kunt hier altijd terugkeren door op de knop "Home" te drukken



2.2 Direct zoeken vanuit het startscherm

- Vanuit het startscherm is het mogelijk om snel te zoeken.

MENNENS

Snel zoeken	Zoek op	Certificaatnummer	Certificaatnummer	zoek	uitgebreid zoeken
Home	Home				
Zoeken					

- Snel zoeken is in te stellen op:

MENNENS

Snel zoeken	Zoek op	Certificaatnummer Datum laatste inspectie Datum volgende inspectie Locatie	Certificaatnummer	zoek	uitgebreid zoeken
Home	Home				
Zoeken					
Account					

- Voer hier een waarde in en klik op de zoek knop

MENNENS

Snel zoeken	Zoek op	Certificaatnummer	Certificaatnummer A	zoek	uitgebreid zoeken
Home	Home				
Zoeken					

- Resultaat van de zoekactie: systeem geeft alle certificaten weer waar een "A" voorkomt.

MENNENS

Snel zoeken Zoek op: Certificaatnummer Certificaatnummer zoek [afschaffen zoeken](#)

Home Zoeken Zoeken > Resultaten

Zoekvraag te omvangrijk. Er worden slechts 15.000 resultaten getoond.

N.B. U kunt zelf de kolommen selecteren die voor van belang zijn. Klik met de rechtermuisknop op de kolomtitel en kies de kolom uit die u op die plek wilt tonen.

U heeft gezocht op:
Certificaatnummer : A

[Wijzig uw zoekopdracht](#)

Technisch nummer	Certificaatnummer	Certificaat Omschrijving 1	Vestiging	Status	
23	A01809	Staalkabeloper Uni-8 8 mm	11	G	bekijk certificaat A4 certificaat A3 Markeer te verwijderen
31	TC3898A	Green-pin h-shackle with bolt nut and splitpen	1		bekijk certificaat A4 certificaat A3 Markeer te verwijderen
38	AM249	Loopkat	1		bekijk certificaat A4 certificaat A3 Markeer te verwijderen
39	SAAN14858	Ronde eindloze hijsband twintex 2000	1		bekijk certificaat A4 certificaat A3 Markeer te verwijderen
40	SAAN14868	Ronde eindloze hijsband twintex 3000	1		bekijk certificaat A4 certificaat A3 Markeer te verwijderen
41	SAAN14874	Hijsband met versterkte lussen	1		bekijk certificaat A4 certificaat A3 Markeer te verwijderen
42	SAAN14884	Hijsband met versterkte lussen	1		bekijk certificaat A4 certificaat A3 Markeer te verwijderen

Meer informatie over zoekacties en het printen van certificaten wordt behandeld in hoofdstuk 3.2

2.3 Menukeuze

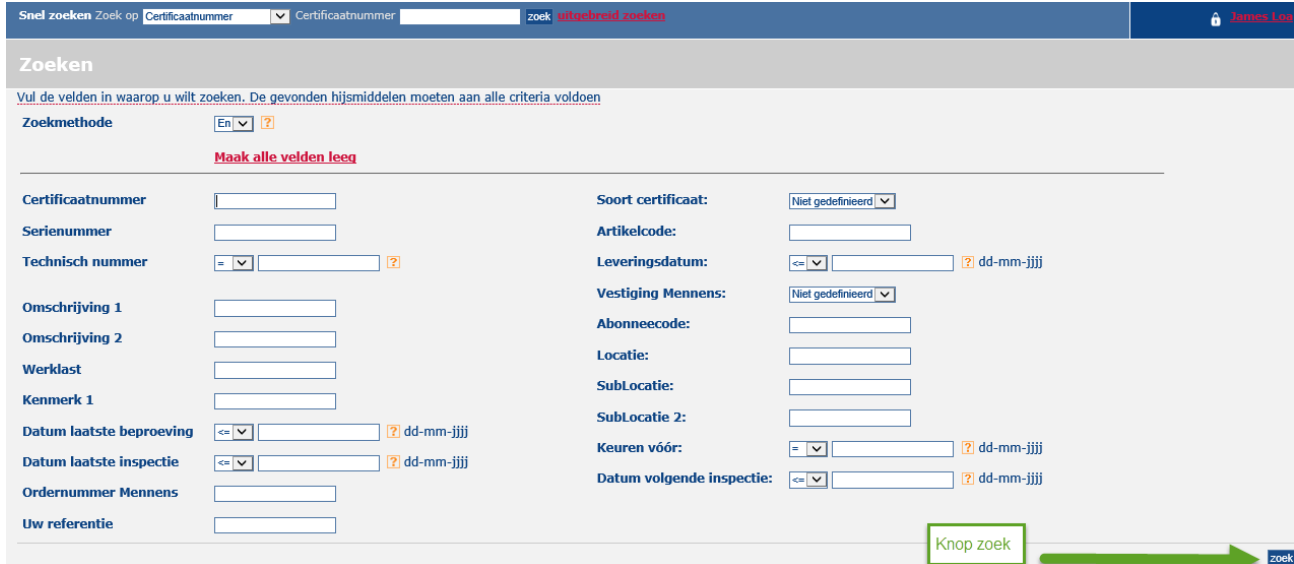
- Vanuit het menu aan de linkerzijde van het scherm kunt u de volgende functies opvragen:

Home	Ga naar Home
Zoeken	Start een zoekactie
Account	Account gegevens
Beheer	Beheer gegevens
Contact	Contact Mennens
Handleiding	Handleiding Mennens Certif
Uitloggen	Log uit

Hoofdstuk 3. Zoeken op Mennens certificaten.

3.1. Het zoekscherm

Met menu item Zoeken of uitgebreid zoeken uit de tool bar wordt het volgende scherm opgestart:



3.2 Algemene uitleg zoekscherm

Het zoekscherm is één van de belangrijkste en meest gebruikte schermen van de Mennens Certificaten Portal. Hier kunt u een zoekopdracht starten met allerlei criteria en uitgebreide opties. U vult in de relevante schermen de door u gezochte informatie, daarna klikt u op 'zoek'. We zullen de verschillende velden stap voor stap met u doornemen.

3.2.1 Uitleg vraagteken

Bij diverse zoekvelden die u in het scherm ziet wordt het bovenstaande vraagteken weergegeven. Als u met uw muisaanwijzer over dit vraagteken heen beweegt krijgt u een tekstveld te zien dat meer informatie geeft over het betreffende zoekveld.

3.3 Zoekmethode

Alvorens u een zoekopdracht ingeeft is het noodzakelijk een keuze te maken betreffende de gewenste zoekmethode. U kunt kiezen uit de zoekmethode "EN" of de methode "OF".

- Bij de methode "EN" zal de database alleen items die aan alle opgegeven zoekcriteria voldoen.
- Bij de methode "OF" zal de database alle items weergeven die voldoen aan één van de opgegeven zoekcriteria.

Snel zoeken Zoek op Certificaatnummer zoek [uitgebreid zoeken](#)

Home
Zoeken
Account
Beheer
Contact
Handleiding

Zoeken

Vul de velden in waarop u wilt zoeken. De gevonden hijsmiddelen moeten aan alle criteria voldoen

Zoekmethode [?](#)

[Maak alle velden leeg](#)

3.4 Uitleg enkele zoekvelden

Het scherm uitgebreid zoeken geeft een overzicht van alle mogelijke zoek functies.

Zoeken op certificaatnummer.

Certificaatnummer

Zoeken op serienummer.

Serienummer

Zoeken op technisch nummer, overigens is dit een optie voor de Mennens medewerker.

Technisch nummer [?](#)

Zoeken op 'Soort certificaat'.

Soort certificaat:

- Niet gedefinieerd
- Arbeidsmiddelen
- Hijsband
- Hijsmiddelen
- Sjormiddelen
- Staal kabel
- Valbeveiliging
- Cursus



Zoeken op Certificaten van één Mennens vestiging.

Vestiging Safe Site:

- Niet gedefinieerd
- Amsterdam
- Groningen
- Rotterdam
- Dongen
- Hengelo
- Ablasterdam
- Zwijndrecht

Zoeken op abonneecode

Abonneecode:

Zoeken op klant locatie 'Locatie:- Sublocatie:- Sublocatie 2'.

Locatie:

SubLocatie:

SubLocatie 2:

Nadat de zoek selectie is gemaakt, klik vervolgens rechts onder "ZOEK"



Snel zoeken Zoek op: Certificaatnummer: zoek [\(hybride zoeken\)](#)

Zoeken

Vul de velden in waarop u wilt zoeken. De gevonden hijsmiddelen moeten aan alle criteria voldoen

Zoekmethode: [En v](#) [?](#)

Maak alle velden leeg

Certificaatnummer	<input type="text"/>	Soort certificaat:	<input type="text"/>
Serienummer	<input type="text"/>	Artikelcode:	<input type="text"/>
Technisch nummer	<input type="text"/> ?	Leveringsdatum:	<input type="text"/> ? dd-mm-jjjj
Omschrijving 1	<input type="text"/>	Vestiging Mennens:	<input type="text"/>
Omschrijving 2	<input type="text"/>	Abonneecode:	<input type="text"/>
Werklast	<input type="text"/>	Locatie:	<input type="text"/>
Kenmerk 1	<input type="text"/>	SubLocatie:	<input type="text"/>
Datum laatste beproeving	<input type="text"/> ? dd-mm-jjjj	SubLocatie 2:	<input type="text"/>
Datum laatste inspectie	<input type="text"/> ? dd-mm-jjjj	Keuren vóór:	<input type="text"/> ? dd-mm-jjjj
Ordernummer Mennens	<input type="text"/>	Datum volgende inspectie:	<input type="text"/> ? dd-mm-jjjj
Uw referentie	<input type="text"/>		

Zoek

Hoofdstuk 4. Het zoekresultaat

In dit hoofdstuk gaan we aan de slag met het zoekresultaat en diverse bewerkingen die mogelijk zijn. De afbeeldingen zijn gebaseerd op een fictieve klant, het scherm kan er bij u dus anders uitzien.

4.1. Het resultaat scherm

We hebben gezocht met zoektermen
 Soort certificaat = hijsb = hijsbanden
 Vestiging = "niet gedefinieerd" = alle
 Abonneecode: xxxxxxxx

Zoeken > Resultaten

U heeft gezocht op:
 En
Soort certificaat:: hijsb
 En
Abonneecode:: xxxxxxxx

[Wijzig uw zoekopdracht](#)

Indien de zoekactie niet de gewenste resultaten weergeeft dan kunt u middels "Wijzig uw zoekopdracht" een ander selectie opgeven.

Verder ziet u naast elkaar de volgende kolommen met het resultaat:

MENKENS

Snel zoeken Zoek op Certificaatnummer zoek [uitbreiden zoeken](#)

James Liss

Home

Zoeken

Account

Beheer

Contact

Handleiding

Uitloggen

Zoeken > Resultaten

U heeft gezocht op:
 En
Soort certificaat:: hijsb
 En
Abonneecode:: xxxxxxxx

[Wijzig uw zoekopdracht](#)

N.B. U kunt zelf de kolommen selecteren die voor u van belang zijn. Klik met de rechtermuisknop op de kolomtitel en kies de kolom uit die u op die plek wilt tonen.

Technisch nummer	Certificaatnummer	Certificaat Omschrijving 1	Vestiging	Status	
37335	2STUKS	Ronde eindloze hijsband liftfix rs-6.0	4		bekijk certificaat A4 certificaat A3 Markeer te verwijderen
40855	2STUKS	Vlakke hijsband liftfix hb-1.0	4		bekijk certificaat A4 certificaat A3 Markeer te verwijderen
40856	2STUKS	Vlakke hijsband liftfix hb-2.0	4		bekijk certificaat A4 certificaat A3 Markeer te verwijderen
40857	2STUKS	Vlakke hijsband liftfix hb-2.0	4		bekijk certificaat A4 certificaat A3 Markeer te verwijderen
40858	2STUKS	Ronde eindloze hijsband liftfix rs-3.0	4		bekijk certificaat A4 certificaat A3 Markeer te verwijderen
44517	1STUKS	Ronde eindloze hijsband liftfix rs-6.0	4		bekijk certificaat A4 certificaat A3 Markeer te verwijderen
44519	2STUKS	Ronde eindloze hijsband liftfix rs-6.0	4		bekijk certificaat A4 certificaat A3 Markeer te verwijderen
44520	2STUKS	Ronde eindloze hijsband supraplus 3000	4		bekijk certificaat A4 certificaat A3 Markeer te verwijderen

(N.B.: De kolommen zijn zeer gemakkelijk naar u wensen aan te passen. Kijk hiervoor bij hoofdstuk 4.2)

Aan het eind van het tabblad zien wij het volgende:

17	BS127	Pen beugel	4			bekijk certificaat A4 certificaat A3 Markeer te verwijderen
17	09337CF1185	Petzl Sorber 40L71 0,40 mtr	11	G		bekijk certificaat A4 certificaat A3 Markeer te verwijderen
18	MVD97-1697	Staaldraad - trekapparaat compleet met handel	3			bekijk certificaat A4 certificaat A3 Markeer te verwijderen
18	BS135	Pen beugel	4			bekijk certificaat A4 certificaat A3 Markeer te verwijderen
18	B00605	Uni 8 Loper 8mm	11	G		bekijk certificaat A4 certificaat A3 Markeer te verwijderen

<< Vorige pagina

1 2 3 4 5 ... 300
Aantal resultaten per pagina: 50

[Volgende pagina >>](#)

[Wijzig uw zoekopdracht](#)
[Print resultaatlijst](#)

Hier kunt u Bladeren, Aantal resultaten per pagina instellen, printen resultaatlijst of een zoekopdracht wijzigen.

4.2 Kolommen aanpassen.

Het is met Mennens Certificaten eenvoudig mogelijk om kolommen aan te passen naar uw wensen. Zo kunt u gemakkelijk een resultaatlijst printen waar de waarden op staan die voor u belangrijk zijn.

We hebben het volgende scherm voor ons:



Technisch nummer	Certificaat	Omschrijving 1	Vestiging	Fabrikant 1	Certificaatnummer	
1		Harpmoerbout-sluiting	3	10250	GEFC168	bekijk certificaat A4 certificaat A3 Markeer te verwijderen
1		Verbindingslijn	7	10401	00198	bekijk certificaat A4 certificaat A3 Markeer te verwijderen
2		Harpmoerbout-sluiting	3	10250	GEFC169	bekijk certificaat A4 certificaat A3 Markeer te verwijderen
2		Verbindingslijn	7	10401	00199	bekijk certificaat A4 certificaat A3 Markeer te verwijderen
3		Ooghaak + klep	3	10250	GEFC170	bekijk certificaat A4 certificaat A3 Markeer te verwijderen
3		Ketting 2-sprong	4	10968	ZND023	bekijk certificaat A4 certificaat A3 Markeer te verwijderen

Er worden 5 kolommen getoond.

We gaan nu kolom 'Technisch nummer' vervangen door "Werklast".

Klik met de rechter muisknop op de header kolom "Technisch nummer".

Een overzicht verschijnt met de beschikbare velden.

Er kan nu een andere kolom uit de lijst worden geselecteerd:

MENNENS

Snel zoeken Zoek op Certificaatnummer zoek [uitgebreid zoeken](#)

Home Zoeken Account Beheer Contact Handleiding Uitloggen

Zoeken > Resultaten

U heeft gezocht op:
En Abonneecode: loa-amst
[Wijzig uw zoekopdracht](#)

N.B. U kunt zelf de kolommen selecteren die voor u van belang zijn. Klik met de rechtermuisknop op de kolomtitel en kies de kolom uit die u op die plek wilt tonen.

Technisch nummer	Certificaatnummer	Datum laatste inspectie	Datum laatste gegevens aanpassing	Datum laatste beproeving	
546269	GE Kies kolommen		20240311	20121114	bekijk certificaat A4 certificaat A3 Markeer te verwijderen
587651	MS Abonneecode		20240311	20100218	bekijk certificaat A4 certificaat A3 Markeer te verwijderen
728997	GE Artikelcode		20240311	20160818	bekijk certificaat A4 certificaat A3 Markeer te verwijderen
728998	GE Omschrijving 1		20240311	20160818	bekijk certificaat A4 certificaat A3 Markeer te verwijderen
728999	GE Omschrijving 2		20240311	20160818	bekijk certificaat A4 certificaat A3 Markeer te verwijderen
728999	GE Serienummer		20240311	20160818	bekijk certificaat A4 certificaat A3 Markeer te verwijderen
729000	GE Keuren vóór		20240311	20160818	bekijk certificaat A4 certificaat A3 Markeer te verwijderen
764785	GE Datum volgende inspectie		20240311	20160818	bekijk certificaat A4 certificaat A3 Markeer te verwijderen
764785	DI Inspectie interval		20240311	0	bekijk certificaat A4 certificaat A3 Markeer te verwijderen
764799	DI Locatie		20240311	0	bekijk certificaat A4 certificaat A3 Markeer te verwijderen
861993	EV Sublocatie 2		20240311	20110128	bekijk certificaat A4 certificaat A3 Markeer te verwijderen
936478	MI Leveringsdatum		20240311	20130426	bekijk certificaat A4 certificaat A3 Markeer te verwijderen
936480	MI Ordernummer Mennens		20240311	20130426	bekijk certificaat A4 certificaat A3 Markeer te verwijderen
936557	MI Ordernummer klant		20240311	20130426	bekijk certificaat A4 certificaat A3 Markeer te verwijderen
936557	MI Ordernummer klant laatste		20240311	20130426	bekijk certificaat A4 certificaat A3 Markeer te verwijderen
936558	MI Soort certificaat		20240311	20130426	bekijk certificaat A4 certificaat A3 Markeer te verwijderen
936558	MI Certificaat Omschrijving 1		20240311	20130426	bekijk certificaat A4 certificaat A3 Markeer te verwijderen
936559	MI Certificaat Omschrijving 2		20240311	20130426	bekijk certificaat A4 certificaat A3 Markeer te verwijderen
936560	MI Leverancier certificaat		20240311	20130426	bekijk certificaat A4 certificaat A3 Markeer te verwijderen
936561	MI Werklast		20240311	20130426	bekijk certificaat A4 certificaat A3 Markeer te verwijderen
936561	MI Afmeting 1		20240311	20130426	bekijk certificaat A4 certificaat A3 Markeer te verwijderen
936562	MI Afmeting 2		20240311	20130426	bekijk certificaat A4 certificaat A3 Markeer te verwijderen
936562	MI Afmeting 3		20240311	20130426	bekijk certificaat A4 certificaat A3 Markeer te verwijderen
936563	MI Afmeting 4		20240311	20130426	bekijk certificaat A4 certificaat A3 Markeer te verwijderen
936563	MI Materiaal 1		20240311	20130426	bekijk certificaat A4 certificaat A3 Markeer te verwijderen
936564	MI Materiaal 2		20240311	20130426	bekijk certificaat A4 certificaat A3 Markeer te verwijderen
936564	MI Gloeien		20240311	20130426	bekijk certificaat A4 certificaat A3 Markeer te verwijderen
936565	MI Proeflast		20240311	20130426	bekijk certificaat A4 certificaat A3 Markeer te verwijderen
936565	MI Herkeur interval		20240311	20130426	bekijk certificaat A4 certificaat A3 Markeer te verwijderen
936566	MI Factor		20240311	20130426	bekijk certificaat A4 certificaat A3 Markeer te verwijderen
936567	MI Toepassing		20240311	20130426	bekijk certificaat A4 certificaat A3 Markeer te verwijderen
936568	MI Norm		20240311	20130426	bekijk certificaat A4 certificaat A3 Markeer te verwijderen
936568	MI Kenmerk 1		20240311	20130426	bekijk certificaat A4 certificaat A3 Markeer te verwijderen
936569	MI Kenmerk 2		20240311	20130426	bekijk certificaat A4 certificaat A3 Markeer te verwijderen
936569	MI Fabrikant 1		20240311	20130426	bekijk certificaat A4 certificaat A3 Markeer te verwijderen
936570	MI Fabrikant 2		20240311	20130426	bekijk certificaat A4 certificaat A3 Markeer te verwijderen

Kolom "Technisch nummer is vervangen door "Werklast"

MENNENS

Snel zoeken Zoek op Certificaatnummer zoek [uitgebreid zoeken](#)

Home Zoeken Account Beheer Contact Handleiding Uitloggen

Zoeken > Resultaten

Zoekvraag te omvangrijk. Er worden slechts 15.000 resultaten getoond.

U heeft gezocht op:
Certificaatnummer :
[Wijzig uw zoekopdracht](#)

Werklast	Certificaat Omschrijving 1	Vestiging	Fabrikant 1	Certificaatnummer
500	Werkbak	1	11274	VWW13
1826	Hijsjuk tbv bigbag	1		VWW6
500	Hijspunt aan dakbalk	1	11274	VWW10

U ziet hoe eenvoudig het is om het scherm met enkele muisklikken zo aan te passen dat alleen de waarden worden weergegeven die voor u van belang zijn.

Let op: de door u gekozen kolommen worden automatisch opgeslagen. Tijdens een volgend bezoek worden de kolommen van de laatste instelling getoond. Belangrijk is nog te weten dat de geselecteerde kolommen de velden zijn dat op de Print resultaatlijst worden getoond.



4.3 Gegevens sorteren.

Door middel van de linkermuisknop op de kolom header kunt u eenvoudig de gegevens laten sorteren. Oplopend of aflopend.

4.4 Certificaatgegevens weergeven.

Rechts in het resultaatsscherm de volgende kolom:

Werkclass	Certificaat Omschrijving 1	Vestiging	Fabrikant 1	Certificaatnummer	
500	Werkbak	1	11274	VWW13	bekijk certificaat A4 certificaat A3 Markeer te verwijderen
1826	Hijjsjuk tlv bigbag	1		VWW6	bekijk certificaat A4 certificaat A3 Markeer te verwijderen
500	Hijspunt aan dakbalk	1	11274	VWW10	bekijk certificaat A4 certificaat A3 Markeer te verwijderen
	Rvs staalkabel	1		BW5	bekijk certificaat A4 certificaat A3 Markeer te verwijderen
	Rvs staalkabel	1		BW1	bekijk certificaat A4 certificaat A3 Markeer te verwijderen
	Rvs staalkabel	1		BW4	bekijk certificaat A4 certificaat A3 Markeer te verwijderen
	Rvs staalkabel	1		BW6	bekijk certificaat A4 certificaat A3 Markeer te verwijderen
	Rvs staalkabel	1		BW9	bekijk certificaat A4 certificaat A3 Markeer te verwijderen
	Rvs staalkabel	1		BW12	bekijk certificaat A4 certificaat A3 Markeer te verwijderen

4.4.1 "bekijk" informatie over het technisch gegeven.

Het volledige scherm ziet er als volgt uit:

MENNENS

Snel zoeken Zoek op Certificaatnummer Certificaatnummer zoek [afgeleid zoeken](#)

Home Zoeken Account Beheer Contact Handleiding Uitloggen

Zoeken > Terug naar resultaten > Certificaat

Certificaat Hijbsanden - GEENCERT9006066

Certificaat nummer: GEENCERT9006066

Status: Goedgekeurd

Werkclass in kg (WLL): 3000 kg

Bandkleur: geel

Omschrijving: Ronde eindloze hijbsand

Afwerking van bandoppervlak

Overige gebruikte onderdelen samenstel

Gemeten breedte: 8 mm

Gemeten dikte: 1,0 (omtrek 2) mtr

Werkende lengte: Powertex RS 3,0

Afwerking van lussen

Laatste keuring: 18-08-2016

Keuren vóór

Locatie: Lokatie (1), Lokatie (2), Lokatie (3)

Vestiging Mennens: Mennens Dongen BV

Referentie van klant

Ordernummer klant (laatste)

Details abonnee:

Abonneecode: loa-amst

Betalercode: loa-amst

Voorletters

Naam: Test Testaccount..test 11 maart

Adres: Contactweg 40

PostCode: 1014 AN

Plaats: AMSTERDAM

Registratie merk en nummer: 728997

Soort certificaat: Hijbsand

Band: Polyester (pes)

Stikgaren: Polyester (pes)

Breekkracht van kabel in kN (BL): 210

Gebruiksfactor: 7

Hijbsand vervaardigd volgens norm: MEN-EN 1492-2

Kenmerk

Datum van fabricage

Naam en adres fabrikant: Cortex Easti OÜ

Hijbsand geleverd aan: Test Testaccount..test 11 maart, Contactweg 40 1014 AN AMSTERDAM, NEDERLAND

Laatste inspectie: 18-08-2016

Inspectie vóór

Download PDF-Bestand: [Download PDF-Bestand \(A4\)](#), [Download PDF-Bestand \(A3\)](#)

Opdrachtnummer: 503671

Ordernummer Mennens (laatste)

Rayon: amst

Wijk: 9999

Afdeling

Telefoon 1: 0205811811

Telefoon 2: 0205811874

E-mail: amsterdam@mennens.nl

Internet: www.mennens.nl

Geheim: Nee

Aantal resultaten per pagina:

[Terug naar resultaten](#)



Het scherm bestaat uit drie delen aan informatie:

1. technisch gegevens

Certificaat Valbeveiliging - 8538			
Serienummer	8538	Safe Site ID	28048
Status	Goedgekeurd	Soort certificaat	Valbeveiliging
		Laatste inspectie	13-12-2016
		Inspectie vóór	13-12-2017
Laatste keuring	13-12-2016	Download PDF-Bestand	Download PDF-Bestand (A4) Download PDF-Bestand (A3)
Keuren vóór	13-12-2017	Opdrachtnummer	411708
Locatie	lokatie (1) lokatie (2) lokatie (3)	Ordernummer Safe Site (laatste)	
Vestiging Safe Site	Safe Site B.V.		
Referentie klant			
Ordernummer klant (laatste)			

2. abonnee gegevens

Details abonnee:

Abonneecode	xxxxxxxx	Rayon	amst
Betalercode	xxxxxxxx	Wijk	
Voorletters		Afdeling	
Naam	Afval 2016	Telefoon 1	
Adres		Telefoon 2	
PostCode		E-mail	
Plaats		Internet	
		Geheim	Nee

3. werkzaamheden (historie)

Certificaat historie:				
Uitvoerdatum	Opdrachtnummer	Uw referentie	Omschrijving	Monteur
07-07-2016	732742	2016	Visuele inspectie	Herman van Emden

Vanuit dit scherm kunt u direct een certificaat downloaden in PDF formaat.

[Download PDF-Bestand](#)

[Download PDF-Bestand \(A4\)](#)
[Download PDF-Bestand \(A3\)](#)

4.4.4 “markeer te verwijderen” kunt u aangeven dat het technisch gegeven verwijderd kan worden.

De werkelijke verwijdering wordt door de certificaten beheerder van Mennens uitgevoerd.

MENNENS

U heeft gezocht op:
 En Datum laatste beproeving: >= 01-01-2017
 En Abonneecode:: loa-amst
[Wijzig uw zoekopdracht](#)

N.B. U kunt zelf de kolommen selecteren die voor u van belang zijn. Klik met de rechtermuisknop op de kolomtitel en kies de kolom uit die u wilt tonen.

Werklast	Certificaat	Omschrijving 1	Acties
1000		Ronde eindloze hijsband	bekijk certificaat A4 certificaat A3 Markeer te verwijderen
1500		Eindloze ketting 7 mm	bekijk certificaat A4 certificaat A3 Markeer te verwijderen
3323		Stainless steelwire rope	bekijk certificaat A4 certificaat A3 Markeer te verwijderen

Aantal resultaten per pagina: [50]

De status van het technisch gegeven wordt veranderd in “Annuleer Verwijderen”, Deze actie kan worden geannuleerd

Werklast	Certificaat	Omschrijving 1	Vestiging	Fabrikant 1	Certificaatnummer	Acties
	Petzl Demper	ABSOR81CA L57	11	11560	8538	bekijk certificaat A4 certificaat A3 Annuleer verwijderen
	Sikak	Hamas BASE 7002	11	1021	073740053	bekijk certificaat A4 certificaat A3 Markeer te verwijderen
	Petzl	touw 50m 10,5mm	11	11560	ERI-08121-003	bekijk certificaat A4 certificaat A3 Markeer te verwijderen
	PETZL	NAVAHO BOD FAST	11	11560	07187537310	bekijk certificaat A4 certificaat A3 Markeer te verwijderen
	PETZL	NAVAHO BOD FAST	11	0	07192539130	bekijk certificaat A4 certificaat A3 Markeer te verwijderen
	Danfil	halm: Aluan Raef Wite	11	11560	1418310000C	bekijk certificaat A4 certificaat A3 Markeer te verwijderen

4.5 Het printen van certificaten:

Er zijn twee mogelijkheden om uw certificaten af te drukken.

1. uit het overzicht (grid)

Werklast	Certificaat	Omschrijving 1	Vestiging	Fabrikant 1	Certificaatnummer	Acties
1000		Ronde eindloze hijsband	14	0	JLA000001	bekijk certificaat A4 certificaat A3 Markeer te verwijderen
1500		Eindloze ketting 7 mm	14	0	JLA000002	bekijk certificaat A4 certificaat A3 Markeer te verwijderen
3323		Stainless steelwire rope	14	0	JLA000003	bekijk certificaat A4 certificaat A3 Markeer te verwijderen

2. uit details gegevens.

MENNENS

Zoeken > Terug naar resultaten > Certificaat

Certificaat hijsbanden - GEENCERT9006066

Certificaat nummer: GEENCERT9006066

Status: Goedgekeurd

Werklast in kg (WLL): 3000 kg

Bandkleur: geel

Omschrijving: Ronde eindloze hijsband

Afwerking van bandoppervlak: [Details]

Overige gebruikte onderdelen samenstel: [Details]

Gemeten breedte: [Details]

Gemeten dikte: 8 mm

Werkende lengte: 1,0 (onttrek 2) mtr

Type band: Powerax RS 3.0

Afwerking van lossen: [Details]

Laatste keuring: 18-08-2016

Keuren vóór: [Details]

Locatie: Lokatie (1), Lokatie (2), Lokatie (3)

Vestiging Mennens: Mennens Dongen BV

Referentie van klant: [Details]

Ordernummer klant (laatste): [Details]

Details abonnee: [Details]

Registratie merk en nummer: 728997

Soort certificaat: Hijsband

Band: Polyester (pe)

Stikgaren: Polyester (pe)

Breekkracht van kabel in kN 210 (BL)

Gebruiksfactor: 7

Hijsband vervaardigd volgens norm: NEN-EN 1492-2

Kenmerk: [Details]

Datum van fabricage: [Details]

Naam en adres fabrikant: Certex Easti OÜ

Hijsband geleverd aan: Tied Tiedaccount, Post 11, Markt, Contactweg 40, 1014 AH AMSTERDAM, NEDERLAND

Laatste inspectie: 18-08-2016

Inspectie vóór: [Details]

Download PDF-Bestand: [Download PDF-Bestand \(A4\)](#), [Download PDF-Bestand \(A3\)](#)

Opdrachtnummer: 503671

Ordernummer Mennens (laatste): [Details]

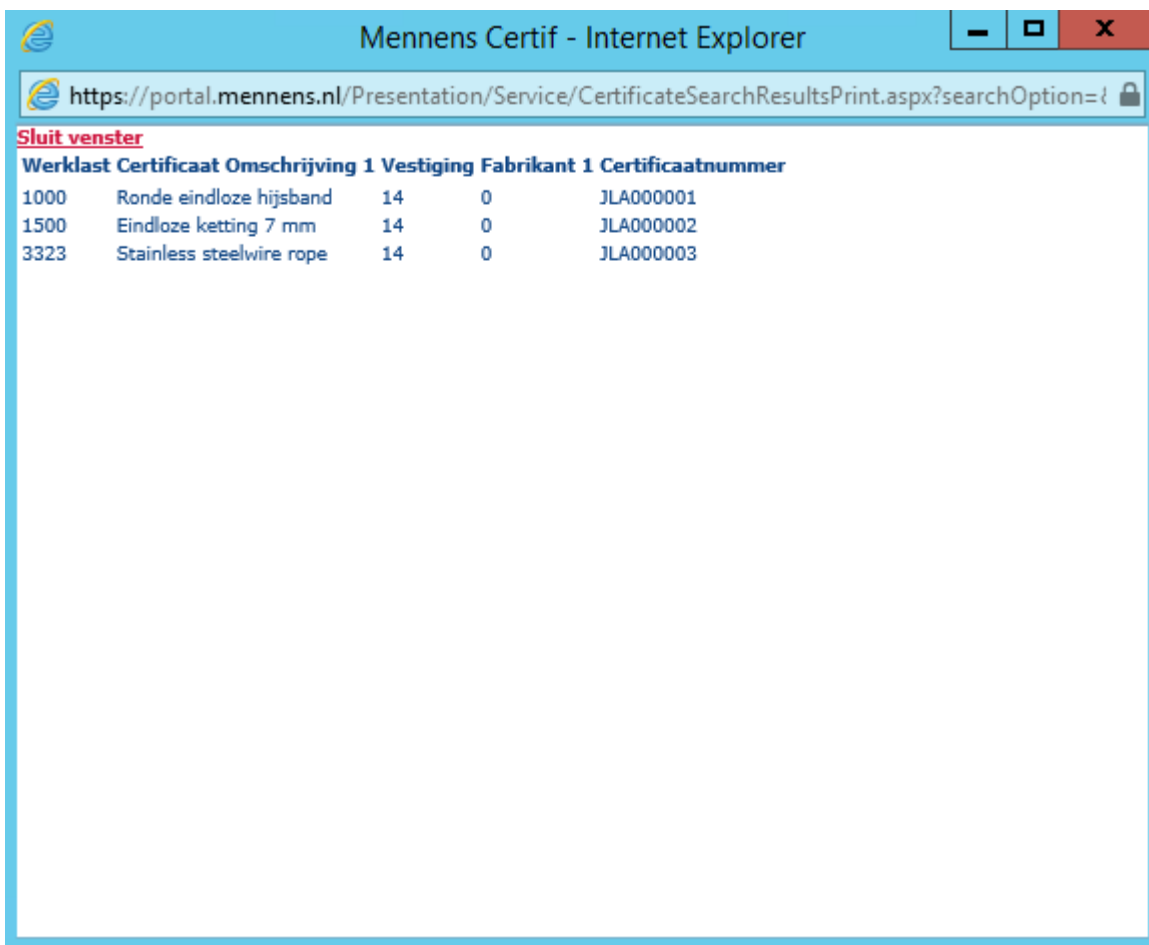
Bij het aanklikken van Download PDF-bestand zal het systeem vragen of u het bestand wilt openen (Open) , opslaan (Save) of de actie te annuleren (Cancel)

Indien u keuze valt voor openen (Open) dan krijgt u het certificaat op het scherm vervolgens kunt u kiezen om het afdrukken te selecteren uit het menu scherm van Adobe Acrobat.

Indien u het graag wilt opslaan (Save) dan zal Adobe Acrobat u vragen waar het dient te worden opgeslagen.

4.6 Print resultaatlijst

Met Print resultaatlijst kunt u een beknopt overzicht printen van uw hijsmiddelen.



The screenshot shows a web browser window titled "Mennens Certif - Internet Explorer". The address bar contains the URL: <https://portal.mennens.nl/Presentation/Service/CertificateSearchResultsPrint.aspx?searchOption=1>. Below the address bar, there is a red "Sluit venster" button. The main content area displays a table with the following data:

Werklast	Certificaat	Omschrijving	1 Vestiging	Fabrikant	1 Certificaatnummer
1000	Ronde eindloze hijsband	14	0	JLA000001	
1500	Eindloze ketting 7 mm	14	0	JLA000002	
3323	Stainless steelwire rope	14	0	JLA000003	

De velden van deze lijst wordt n.a.v. uw instellingen van het hoofdoverzicht getoond. Indien u data velden wilt zien dan dient u het veld in uw hoofdoverzicht beschikbaar maken. (lees hier meer over in hoofdstuk 4.2 kolommen aanpassen)



Hoofdstuk 5. Account

Indien u Account aanklikt kunt u uw account gegevens bekijken, uw wachtwoord wijzigen of Uitloggen.



Snel zoeken Zoek op Certificaatnummer zoek [uitgebreid zoeken](#)

Account

Uw account
NAW-Gegevens
Bij dit menu item kunt u uw [NAW-gegevens](#) inzien.
[naar NAW-gegevens >>](#)

Wachtwoord wijzigen
Bij dit menu item kunt u uw wachtwoord wijzigen
[naar Wachtwoord wijzigen >>](#)

Uitloggen
[klik hier om uit te loggen](#)

- Home
- Zoeken
- Account**
- NAW gegevens
- Wachtwoord wijzigen
- Beheer
- Contact
- Handleiding
- Uitloggen

Hoofdstuk 6. Contact Mennens

Als u de knop 'contact' aanklikt kunt u via een formulier een vraag of opmerking plaatsen en middels knop "versturen" wordt het bericht afgeleverd bij Certificatenbeheerder van de Mennens vestiging.

Kies het onderwerp

Omschrijf uw vraag of opmerking:



Klik op "Versturen"

Snel zoeken Zoek op Certificaatnummer Certificaatnummer zoek [ultiusbroed zoeken](#) James Loa

Contact

Contactformulier

Met behulp van dit contact formulier kunt U aan ons vragen stellen over deze site. Wij zullen er alles aan doen Uw vraag zo spoedig mogelijk te beantwoorden. Schroom niet dit contactformulier te gebruiken.

Uw gegevens: James Loa
Contactweg 40
1014 AN AMSTERDAM

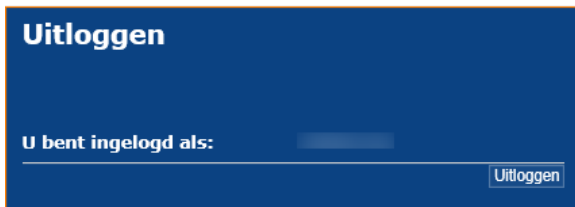
Onderwerp:

Uw vraag/opmerking:


[Klik hier om te versturen](#)

Hoofdstuk 7. Het uitloggen Mennens Certificaten.

Indien u Mennens Certificaten wilt verlaten dan kunt u de knop 'Uitloggen' aanklikken uit het menu en wordt de volgende melding getoond.



Klik op Uitloggen



U bent nu succesvol uitgelogd.

Hier eindigt de Quick view sessie van de Mennens Certificaten.

Mocht u op en/of aanmerkingen hebben dan kunt u contact opnemen met de Certificaten beheerder van uw Mennens vestiging.

Mennens Amsterdam B.V.



Contactweg 40
1014 AN Amsterdam

Tel: +31 (0)20 581 18 11

E-mail: amsterdam@mennens.nl
BTW: NL001442892B01

>> Contactpersonen

Mennens Dongen B.V.



Metaalstraat 5
5107 ND Dongen

Tel: +31 (0)162 383 800

E-mail: dongen@mennens.nl
BTW: NL004918332B01

>> Contactpersonen

Mennens Groningen B.V.



Duinkerkenstraat 33
9723 BP Groningen

Tel: +31(0)50 3183031
Tel. storingsdienst: +31 (0)65 332 39 07

E-mail: [groningen@mennens.nl](mailto: groningen@mennens.nl)
BTW: NL004593224B01

>> Contactpersonen

Mennens Hengelo B.V.



Oosterveldsingel 35
7558 PJ Hengelo

Tel: +31(0)74 2503504

E-mail: hengelo@mennens.nl
BTW: NL821523302B01

>> Contactpersonen

Mennens Rotterdam B.V.



Bezoekadres: Heliniumweg 6
3133 AX Vlaardingen
Expeditie: Deltaweg 92a
3133 KM Vlaardingen

Trainingen: Heliniumweg 8a
3133 AX Vlaardingen

Service Center Zeeland:

Gerard Philipsweg 6
4538 DA Terneuzen

Tel: +31(0)10 4373033
E-mail: [rotterdam@mennens.nl](mailto: rotterdam@mennens.nl)
BTW: NL001883045B01

>> Contactpersonen

Mennens Belgium N.V.



Vitshoekstraat 10
Havennr. 1037
2070 Zwijndrecht

Tel: +32 (0)3 253 23 23

[info@mennensbelgium.be](mailto: info@mennensbelgium.be) (algemeen)
 [sales@mennensbelgium.be](mailto: sales@mennensbelgium.be) (verkoop)
Internet: www.mennensbelgium.be
BTW: BE 0434388071